




03			
02			
01			
REVIZE	POPIS	DATUM	PODPIS

OBJEDNATEL	
SPRÁVA ŽELEZNIČNÍ DOPRAVNÍ CESTY, STÁTNÍ ORGANIZACE DLÁŽDĚNÁ 1003/7, 110 00 PRAHA 1	
STAVEBNÍ SPRÁVA VÝCHOD, NERUDOVA 1, 779 00 OLOMOUC	

ZHOTOVITEL	 	JTSK	Bpv
Společnost "SAGAF Dětmárovice - Petrovice"		ČÍSLO SOUPRAVY	
ZPRACOVATEL ČÁSTI AF-CITYPLAN s.r.o.			
SÍDLLO: Magistrů 1275/13, 140 00 Praha 4 IČ: 47307218      DIČ: CZ47307218			
ODPOVĚDNÝ PROJEKTANT	VYPRACOVAL	KONTROLA	ASISTENT HIP
ING. TOMÁŠ TOMA	ING. TOMÁŠ TOMA	BC. RADEK HORNOCH	ING. ADAM RUSÝ
PODPIS	PODPIS	PODPIS	PODPIS
OBSAH	Dětmárovice - Petrovice u K. - státní hranice PR, BC		
NÁZEV PŘÍLOHY	D.1 .1- STANIČNÍ ZABEZPEČOVACÍ ZAŘÍZENÍ PS 41-21-01 ŽST DĚTMAROVICE, ÚPRAVA SZZ POLOHOPISNÝ VÝKRES -SPECIFIKACE HLAVNÍ KABELOVÉ TRASY		
		ČÍSLO ZAKÁZKY	118 050
		DOKUMENTACE	DSP
		MĚŘÍTKO	-
		DATUM	09/2019
		POČET FORMÁTŮ	1 x A3
		ČÁST	ČÍSLO PŘÍLOHY
		D.1.1	0106
DOKUMENTACI LZE UŽÍVAT POUZE VE SMYSLU PŘÍSLUŠNÉ SMLOUVY O DÍLO. VÝKRES, ČI JEHO ČÁST, MŮŽE BÝT KOPÍROVÁN NEBO JINÝM ZPŮSOBEM ROZŠÍŘOVÁN POUZE PO PŘEDCHOZÍM SOUHLASU SAGASTA s.r.o			

Dětmarovice - Petrovice - státní hranice PR, BC  
PS 41-21-01 ŽST Dětmarovice, úprava SZZ  
Specikace hlavní kabelové trasy

Od km	Do km	Délka úseku (m)	Řez č.	Zemní práce řeší PS/SO vč. pískového lože a fólie ( bez žlabů )	Šířka kynety ( cm )	Hloubka kynety ( cm )	Velikost žlabu ( mm )	Žlab řeší PS/SO	PS/SO v kabelové trase	Poznámka
		odečet z autocadu								
ŽST Dětmarovice										
285,517	285,277	246	--	PS 42-22-01	17,5	50	--	--	PS 42-22-01, PS 42-22-03	mimo drážní těleso, volný terén
				PS 41-21-01	17,5	50	200x130	PS 41-21-01	PS 41-21-01	
285,277	285,263	14	--	PS 42-22-01	17,5	50	--	--	PS 42-22-01, PS 42-22-03	žlaby v kolejovém loži na mostě
				PS 41-21-01	17,5	50	200x130	PS 41-21-01	PS 41-21-01	
285,263	285,214	51	--	PS 42-22-01	17,5	50	--	--	PS 42-22-01, PS 42-22-03	mimo drážní těleso, volný terén
				PS 41-21-01	17,5	50	200x130	PS 41-21-01	PS 41-21-01	
285,214	285,205	9	--	PS 42-22-01	17,5	50	--	--	PS 42-22-01, PS 42-22-03	žlaby v kolejovém loži na mostě
				PS 41-21-01	17,5	50	200x130	PS 41-21-01	PS 41-21-01	
285,205	285,036	169	--	PS 42-22-01	17,5	50	--	--	PS 42-22-01, PS 42-22-03	mimo drážní těleso, volný terén
				PS 41-21-01	17,5	50	200x130	PS 41-21-01	PS 41-21-01	
285,036	285,026	12	PROTLAK	PS 42-22-01	--	--		PS 42-22-01	PS 42-22-01, PS 42-22-03	protlak pod místní komunikací
				PS 41-21-01	--	--	8xø110	PS 41-21-01	PS 41-21-01	
285,026	284,938	89	--	PS 42-22-01	17,5	50	--	--	PS 42-22-01, PS 42-22-03	mimo drážní těleso, volný terén
				PS 41-21-01	17,5	50	200x130	PS 41-21-01	PS 41-21-01	
284,938	284,938	27	PROTLAK	PS 42-22-01	--	--		PS 42-22-01	PS 42-22-01, PS 42-22-03	protlak pod kolejemi 1, 2, 4 a 6
				PS 41-21-01	--	--	8xø110	PS 41-21-01	PS 41-21-01	
284,938	284,762	183	--	PS 42-22-01	17,5	50	--	--	PS 42-22-01, PS 42-22-03	podél koleje 1
				PS 41-21-01	17,5	50	200x130	PS 41-21-01	PS 41-21-01	
284,762	284,759	7	PROTLAK	PS 42-22-01	--	--		PS 42-22-01	PS 42-22-01, PS 42-22-03	protlak pod účelovou kolejí do měnírny
				PS 41-21-01	--	--	8xø110	PS 41-21-01	PS 41-21-01	
284,759	284,387	376	--	PS 42-22-01	17,5	50	--	--	PS 42-22-01, PS 42-22-03	podél koleje 1 až do SÚ, v nástupišti
				PS 41-21-01	17,5	50	200x130	PS 41-21-01	PS 41-21-01	

**Poznámka**  
Dělení šíře kynety je pouze administrativní z důvodu rozpočtování. Projektant předpokládá výkop kynety zaráz v celé šíři.